

novihome

PINBALL

4G SMART КАМЕРА

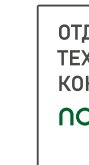


ТЕХНИЧЕСКИЙ ПАСПОРТ ИЗДЕЛИЯ  
ГАРАНТИЙНЫЙ ТАЛОН

## РУКОВОДСТВО ПОЛЬЗОВАТЕЛЯ



Полное Руководство пользователя можно скачать на официальном сайте [www.novihome.ru](http://www.novihome.ru) или отсканировав данный QR-код.



ОТДЕЛ  
ТЕХНИЧЕСКОГО  
КОНТРОЛЯ  
novihome



Произведено в Китае  
Адреса Авторизованных Сервисных Центров (АСЦ)  
Вы можете посмотреть на сайте [www.novihome.ru](http://www.novihome.ru)

Все торговые марки являются собственностью их законных владельцев.  
Настоящий документ и содержащаяся в нем информация защищены авторским правом.  
Все права защищены © Copyright 2023 ООО «Нови Индастри» (Novihome™)

## ОПИСАНИЕ

Видеокамера Novihome™ PINBALL это компактные поворотные IP видеокамеры разрешением 3 Мп. Камера предназначена для круглосуточного наблюдения и оснащена для этого всем необходимым: слотом для карт памяти MicroSD, ИК-подсветкой и механическим ИК-фильтром для работы ночью, микрофоном и динамиком для организации двухсторонней связи. Поворотный механизм позволяет организовать патрулирование за движущимися объектами, а связка высокопроизводительного процессора и мегапиксельного сенсора позволяет получить изображение высокого качества. Благодаря встроенному 4G модулю легко организовать беспроводное подключение к Интернет. Простота настройки и доступ к камере из любой точки мира предоставляется бесплатным облачным сервисом. Камера может быть установлена в местах где необходимо изменять точку обзора и следить за перемещениями, при этом не теряя качества изображения: складах, офисах, торговых центрах и магазинах.

Настоящий документ содержит ознакомительную информацию и изображения, которые могут быть изменены без предварительного уведомления для улучшения качества продукта.

## ОСОБЕННОСТИ

- Поворотная IP видеокамера 3 Мп 20к/с
- Поддержка карт памяти MicroSD до 128 Гб
- Встроенный микрофон и динамик
- Обнаружение движущихся объектов
- Поддержка приложения Smart Life
- Блок питания в комплекте

## КОМПЛЕКТАЦИЯ

- IP видеокамера – 1 шт.
- Крепеж – 1 шт.
- Адаптер питания – 1 шт.
- Технический паспорт изделия – 1 шт.

## СПЕЦИФИКАЦИЯ


Модель	Novihome PINBALL (v.1506)
<b>ИСПОЛНЕНИЕ</b>	
Тип камеры	Уличная всепогодная
Исполнение корпуса	Купольная поворотная
<b>ЭЛЕКТРОНИКА/ОПТИКА</b>	
Макс. разрешение	3 Мп 15 к/с
Объектив	3 Мп с ИК-коррекцией
Фокусное расстояние	4 мм
Формат сжатия видео/аудио	H.265/G.711
Дальность ИК-подсветки	20 метров
ИК-фильтр	Механический
Вращение/Наклон	0°-270°/0°-90°
<b>СИСТЕМНЫЕ ВОЗМОЖНОСТИ</b>	
Широкий динамический диапазон (WDR)	D-WDR
Технология шумоподавления	3D-DNR
Переверт изображения	По горизонтали/ По вертикали
Режим записи	Ручной/По расписанию/По событию
Действия по тревоге	Push-уведомление при обнаружении движения, включение сирены, активация записи на microSD

## КОМПЛЕКТАЦИЯ

Модель	Novihome PINBALL (v.1506)
<b>ИНТЕРФЕЙСЫ</b>	
Аудиовход	Встроенный микрофон
Аудиовыход	Встроенный динамик
Карта памяти	Слот MicroSD (до 128 Гб)
Стандарт связи	4G/3G/2G
Частотный диапазон	B1, B3, B8, B38
<b>ФИЗИЧЕСКИЕ ПАРАМЕТРЫ</b>	
Климатическая защита	IP65
Габаритные размеры	90×105×120 мм
Способ установки	На вертикальную поверхность
Рабочая температура	-20°... +55° С
Энергопотребление	DC 12 В±10%, 1 А (ИК вкл.), 12 Вт

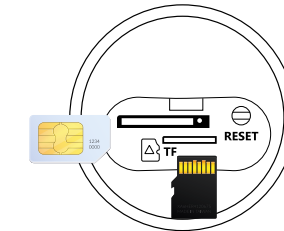
## БЫСТРОЕ ПОДКЛЮЧЕНИЕ

- Скачайте и установите приложение Smart Life из Play Market для устройств на базе ОС Android или из App Store для устройств на базе iOS.



Приложение Smart Life – Smart Living для Android & iOS

Установите SIM-карту и SD-карту (microSD).



- Запустите приложение Smart Life и зарегистрируйте новый аккаунт для работы с видеокameraми (Рис. А).
- Откройте приложение Smart Life на смартфоне и убедитесь, что вы авторизованы. Для добавления устройства нажмите иконку + и **Добавить устройство** (Рис Б).

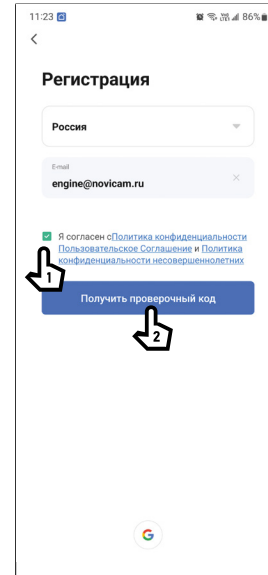


Рис. А Регистрация аккаунта

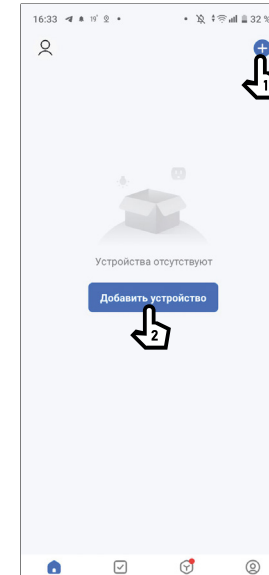


Рис. Б Список устройств

- В открывшемся меню выберите **Камера и замок**, далее **4G камера (4G)** (Рис В).
- Включите устройство и убедитесь, что индикатор быстро мигает или раздается звуковой сигнал. Установите галочку, как показано на (Рис Г) и нажмите **Вперед**.



Рис. В Сканирование QR-кода




Рис. Г Подключение устройства

- Направьте QR-код прямо на камеру и держите на расстоянии 15–20 см. После звукового сигнала нажмите **Услышал звуковой сигнал** (Рис. Д).
- При успешном подключении появится окно с названием камеры (Рис. Е). После этого нажмите кнопку **Завершить**.




Рис. Д Сканирование QR-кода

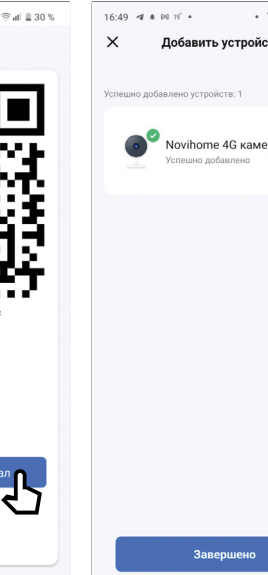


Рис. Е Подключение завершено

**ГАРАНТИЙНЫЕ ОБЯЗАТЕЛЬСТВА**

Производитель гарантирует исправность изделия и его нормальную работу в течение одного года, начиная с даты технического контроля, указанной в данном гарантийном талоне, при соблюдении условий, изложенных в Техническом паспорте изделия. Если в течение гарантийного срока в изделии обнаружится заводской дефект, Производитель по настоящей гарантии бесплатно производится ремонт/замена изделия или его дефектных деталей в соответствии с приведенными ниже Условиями гарантийного обслуживания. Ремонт/замена изделия или его дефектных деталей может производиться с использованием новых или восстановленных деталей по решению Производителя.

В случае, если приобретенное Вами изделие будет нуждаться в гарантийном обслуживании, просим Вас обратиться к Продавцу, у которого Вы приобретали данное изделие или в Единую службу поддержки (+7 495 215 54 90).

- ГАРАНТИЙНЫЕ ОБСЛУЖИВАНИЕ**
- В соответствии с данной гарантией Производитель дает обязательства на свое усмотрение осуществить ремонт или замену изделия, на которое распространяются условия настоящей гарантии. Производитель не несет ответственности за любой ущерб или убытки, связанные с данным изделием, включая материальные и нематериальные потери, а именно: средства, уплаченные при покупке изделия, потери прибыли, доходов, данных при использовании изделия или других связанных с ним изделий, а также косвенные, случайные или вытекающие как следствие потери или убытки.
  - Услуги по гарантийному обслуживанию могут быть оказаны в период до окончания гарантийного срока и только по предъявлению потребителем вместе с дефектным изделием гарантийного талона с четко проставленным на нем штампом ОТК. Производитель может потребовать от потребителя предъявления дополнительных доказательств факта покупки изделия, необходимых для подтверждения сведений, указанных в гарантийном талоне. Производитель может отказать в бесплатном гарантийном обслуживании, если информация на штампе ОТК нечитаема (невозможно разобрать дату проведения технического контроля). Настоящая гарантия не распространяется на изделия с измененным или неразборчивым серийным номером.
  - Во избежание повреждения, потери или удаления данных с носителей информации просим Вас извлекать такие устройства до передачи изделия на гарантийное обслуживание.


- Все дефектные изделия/детали, которые подверглись замене на новые, переходят в собственность Производителя.
- Настоящая гарантия не распространяется на:
  - Периодическое обслуживание, ремонт или замену частей в связи с их естественным износом\*;
  - Расходные материалы (компоненты), которые требуют периодической замены на протяжении срока службы изделия, например, элементы питания;
  - Риски, связанные с транспортировкой Вашего изделия «до» и «от» Производителя;
  - Повреждения или модификации в результате:
    - Неправильной эксплуатации, включая:
      - неправильное обращение, повлекшее физические, косметические повреждения или повреждения поверхности, деформацию изделия или повреждение сенсорных панелей;
      - нарушение правил и условий установки, эксплуатации и обслуживания изделия, изложенных в Руководстве пользователя и другой документации, передаваемой потребителю в комплекте с изделием;
      - установку или использование изделия с нарушением технических стандартов и норм безопасности, действующих в стране установки или использования.

\* Под естественным износом понимается ожидаемое уменьшение пригодности детали в результате износа или обычного воздействия окружающей среды. Интенсивность износа и долговечность детали, зависит от условий ее работы (характера нагрузки, величины удельного давления, температуры и т.д.), а также материала детали, регулировки, смазки, своевременности и тщательности выполнения работ по техническому обслуживанию, соблюдения правил и условий эксплуатации изделия, изложенных в Руководстве пользователя.

- Использования программного обеспечения, не входящего в комплект поставки изделия или в результате неправильной установки программного обеспечения, входящего в комплект изделия;
  - Использования изделия с аксессуарами, периферийным оборудованием и другими устройствами, тип, состояние и стандарт которых не соответствует рекомендациям Производителя;
  - Ремонта или попытки ремонта, произведенных лицами или организациями, не являющимися Производителем или официальными сервис-центрами Производителя;
  - Регулировки или переделки изделия без предварительного письменного согласия Производителя;
  - Небрежного обращения;
  - Несчастных случаев, пожаров, попадания насекомых, инородных жидкостей, химических веществ, других веществ, затопления, вибрации, высокой температуры, неправильной вентиляции, колебания напряжения, использования повышенного или неправильного питания или входного напряжения, облучения, электростатических разрядов, включая разряд молнии, и иных видов внешнего воздействия или влияния.
- Настоящая гарантия распространяется исключительно на аппаратные компоненты изделия. Гарантия не распространяется на программное обеспечение.

- Срок службы изделия 7 лет.
  - По истечении срока службы изделие необходимо снять с эксплуатации (оно подлежит списанию).
  - При невыполнении указанных действий и дальнейшей эксплуатации изделия, оно может стать причиной появления неполадок в системе и нести угрозу для:
    - другого имущества;
    - жизни и здоровью людей;
    - окружающей среды.
  - После истечения срока службы вся и любая ответственность в полном объеме возлагается на лицо, его использующее.

## ТЕХНИЧЕСКАЯ ПОДДЕРЖКА



Пн–Пт: 08:00–17:00 (мск)  
 +7 495 215 5490  
 tp@novicam.ru